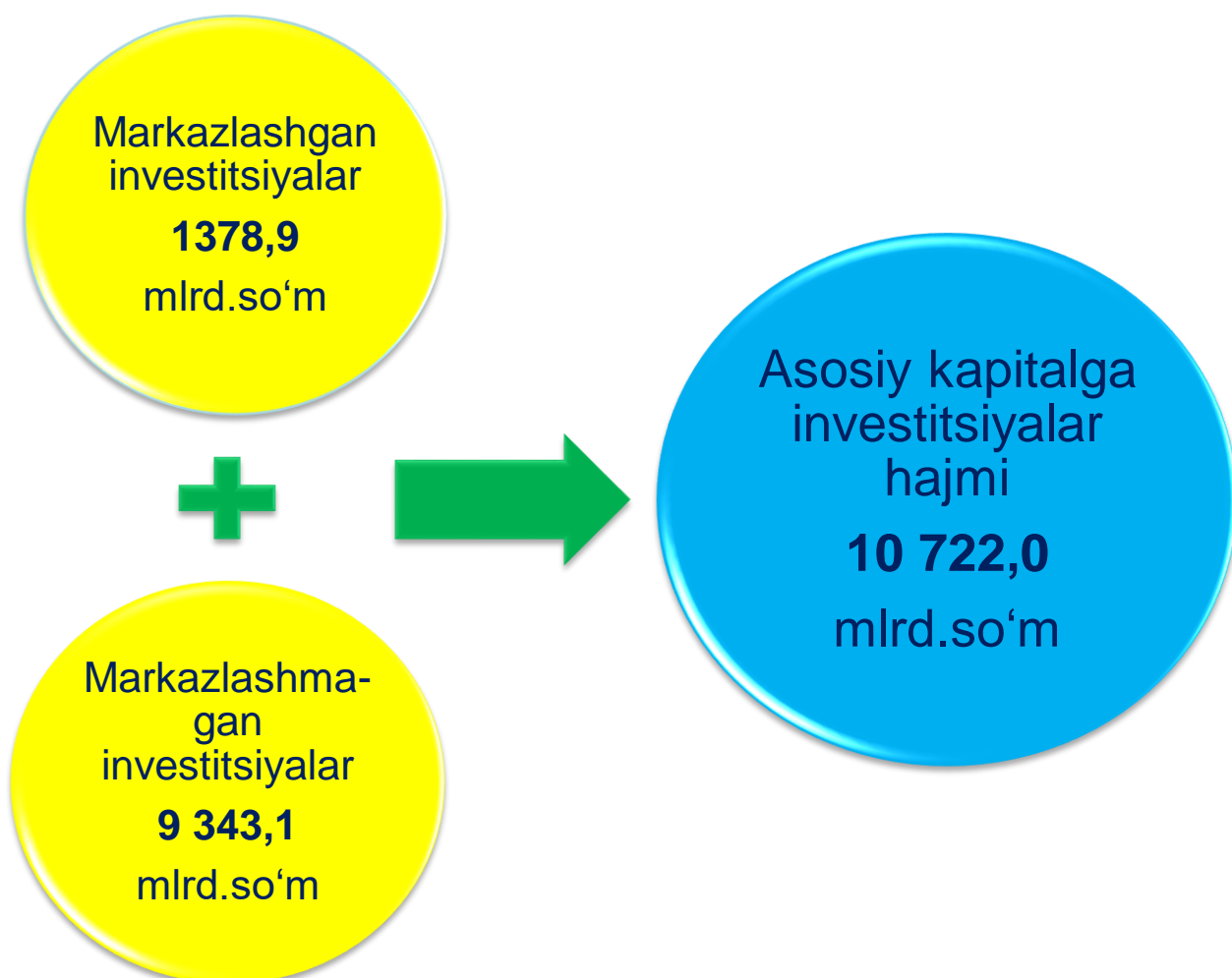


I NVESTITSIYA

TOSHKENT VILOYATI STATISTIKA BOSHQARMASI 2021- YIL YANVAR-IYUN OYLARIDA ASOSIY KAPITALGA KIRITILGAN INVESTITSIYALAR

Joriy davrda **10722,0** mlrd. so‘m asosiy kapitalga investitsiyalar o‘zlashtirilib, korxonalar, tashkilot va aholining o‘z mablag‘lari hisobidan **5063,6** mlrd. so‘m (jami investitsiyada ulushi **47,2 %**) moliyalashtirildi.

Joriy davrda markazlashgan moliyalashtirish manbalari hisobidan asosiy kapitalga investitsiyalarning ulushi jamiga nisbatan **12,9 %**ni yoki **1378,9** mlrd. so‘mni tashkil etdi.



Moliyalashtirish manbalari bo'yicha asosiy kapitalga kiritilgan investitsiyalarning taqsimlanishi

(2021- yil yanvar-iyun oylarida)

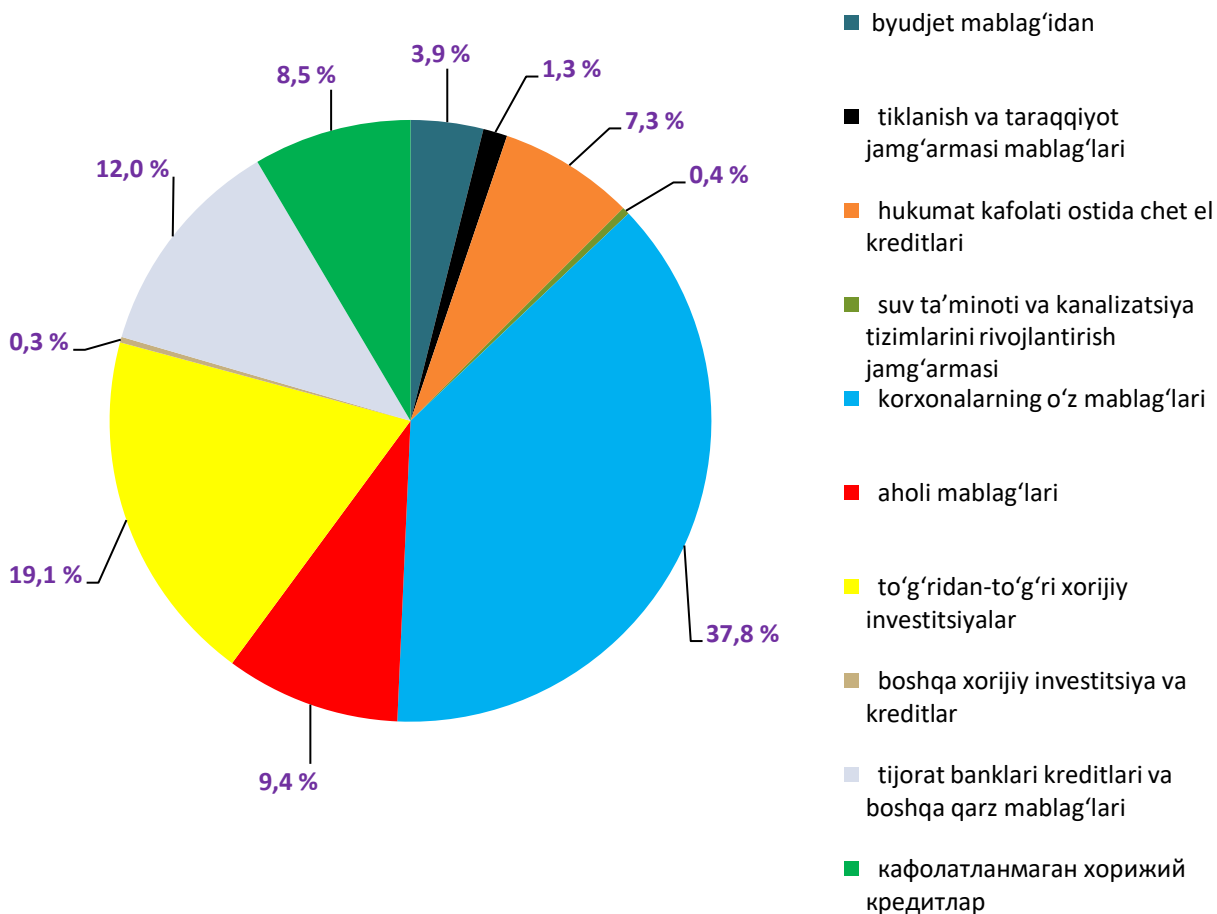
	mlrd. so'm	o'sish sur'ati foizda	yakunga nisbatan foizda
Asosiy kapitalga kiritilgan investitsiyalar	10722,0	116,2	100,0
Markazlashgan investitsiyalar:	1378,9	78,2	12,9
➤ byudjet mablag'idan	415,0	37,6	3,9
➤ davlat maqsadli fond mablag'lari	-	-	-
➤ tiklanish va taraqqiyot jamg'armasi mablag'lari	136,2	54,3	1,3
➤ jismoniy tarbiya va sportni rivojlantirish	-	-	-
➤ hukumat kafolati ostida chet el kreditlari	780,6	274,3	7,3
➤ suv ta'minoti va kanalizatsiya tizimlarini rivojlantirish jamg'armasi	47,1	38,1	0,4
Markazlashmagan investitsiyalar:	9343,1	125,2	87,1
➤ korxonalarining o'z mablag'lari	4053,1	113,6	37,8
➤ aholi mablag'lari	1010,5	168,1	9,4
➤ to'g'ridan-to'g'ri xorijiy investitsiyalar	2042,5	100,6	19,0
➤ boshqa xorijiy investitsiya va kreditlar	32,9	213,7	0,3
➤ tijorat banklari kreditlari va boshqa qarz mablag'lari	1291,6	153,8	12,0
➤ кафолатланмаган хорижий кредитлар	912,5	241,2	8,6

Mos ravishda, markazlashmagan moliyalashtirish manbalari hisobidan asosiy kapitalga investitsiyalarning ulushi **87,1%**ni yoki **9 343,1** mlrd. so'mni tashkil etdi.

O'z mablag'lari hisobidan moliyalashtirilgan asosiy kapitalga investitsiyalar tarkibida korxonalar va tashkilotlar mablag'i **4053,1** mlrd. so'm yoki jami asosiy kapitalga investitsiyalarning **37,8 %**ini tashkil qildi. Aholi mablag'lari hisobidan jami asosiy kapitalga investitsiyalarning **9,4 %**i yoki **1010,5** mlrd. so'mi o'zlashtirildi.

Moliyalashtirish manbalari bo'yicha asosiy kapitalga kiritilgan investitsiyalarning taqsimlanishi

(jami hajmdagi ulushi, foizda)

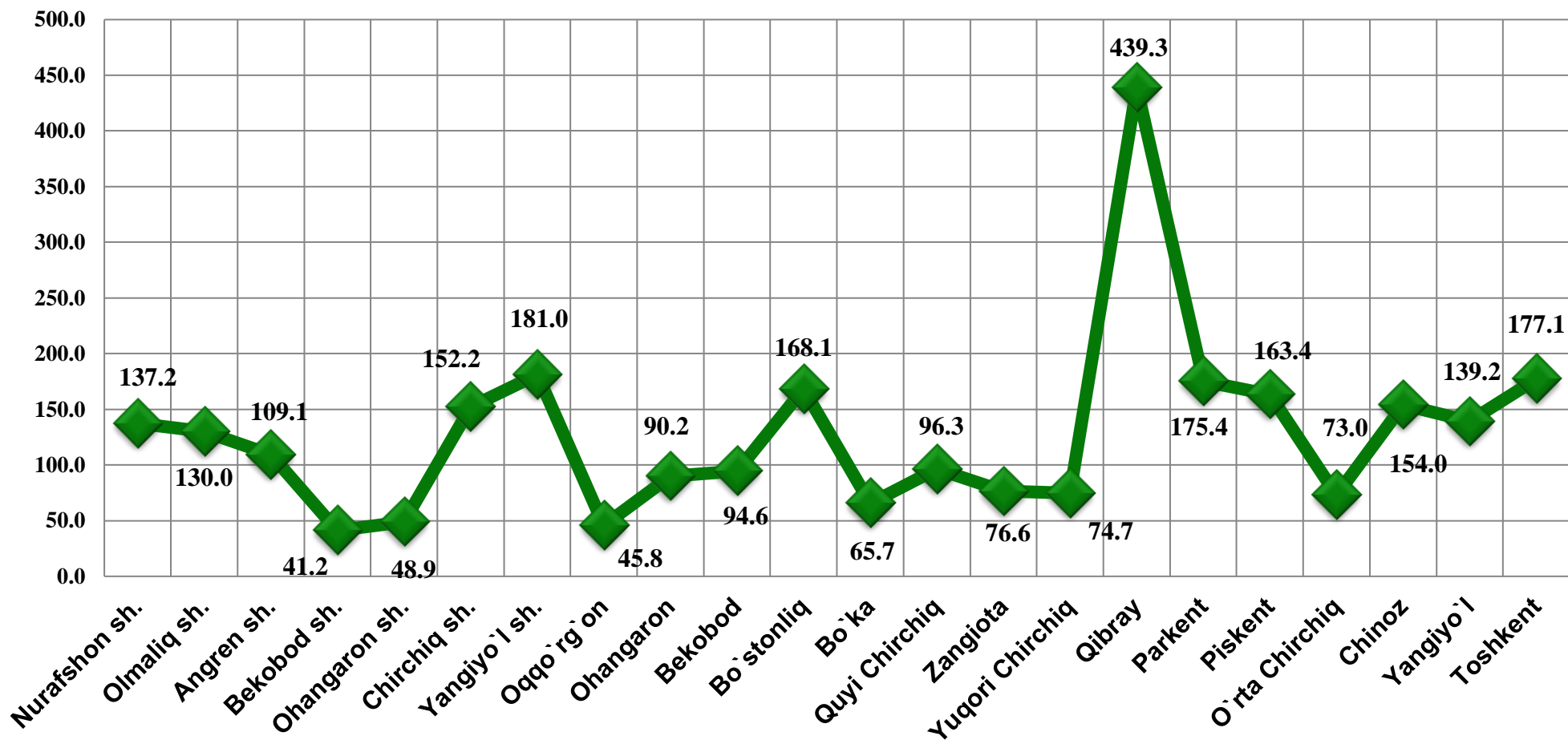


Asosiy kapitalga investitsiyalar o'sish sur'atlarini moliyalashtirish manbalari bo'yicha eng yuqori ko'rsatkichi aholi mablag'lari hisobidan o'zlashtirilgan investitsiyalarda kuzatildi. Ya'ni o'tgan yilning mos davriga nisbatan **168,1 %**ni tashkil etdi.

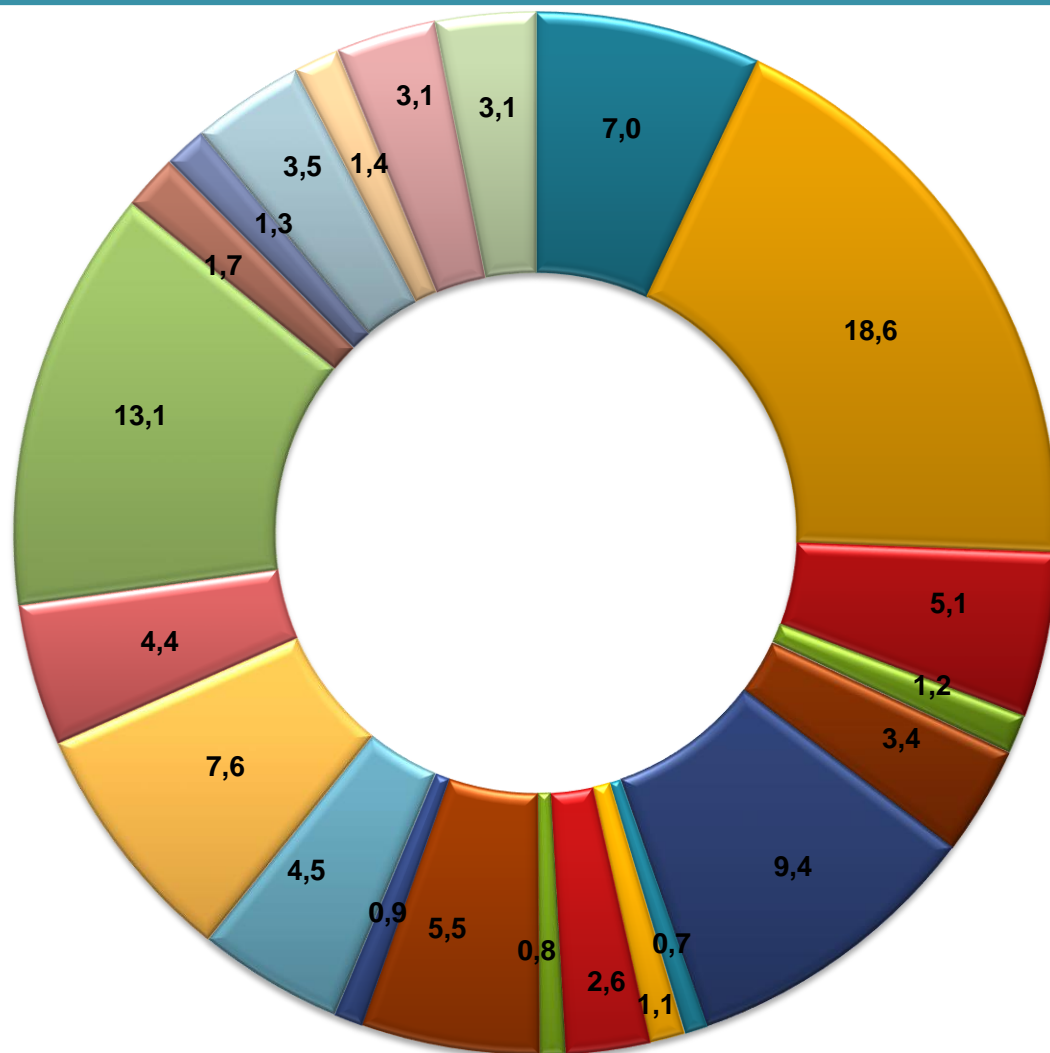
**Asosiy kapitalga kiritilgan
investitsiyalar hududlar kesimida**
(2021- yil yanvar-iyun oylarida)

	Jami		shu jumladan qurilish-montaj ishlari	
	mlrd.so'm	o'sish sur'ati	mlrd.so'm	ulushi %da
Viloyat bo'yicha:	10 722,0	116,2	4 166,3	100,0
<i>shaharlar:</i>				
Nurafshon	753,6	137,2	395,7	9,5
Olmalik	1 989,0	130,0	616,4	14,8
Angren	549,5	109,1	153,1	3,7
Bekobod	132,9	41,2	40,8	1,0
Ohangaron	364,1	48,9	103,7	2,5
Chirchiq	1 007,4	152,2	263,6	6,3
Yangiyo'l	79,4	181,0	35,3	0,8
<i>tumanlar:</i>				
Oqqo'rg'on	105,1	45,8	30,3	0,7
Ohangaron	267,4	90,2	104,9	2,5
Bekobod	88,9	94,6	15,7	0,4
Bo'stonliq	592,0	168,1	350,9	8,4
Bo'ka	93,1	65,7	41,7	1,0
Quyichirchiq	483,9	96,3	89,7	2,2
Zangiota	818,9	76,6	383,7	9,2
Yuqori Chirchiq	476,5	74,7	252,0	6,0
Qibray	1 403,3	439,3	665,7	16,0
Parkent	178,1	175,4	91,8	2,2
Piskent	139,6	163,4	20,3	0,5
O'rta Chirchiq	373,9	73,0	237,8	5,7
Chinoz	151,5	154,0	48,8	1,2
Yangiyo'l	337,6	139,2	82,8	2,0
Toshkent	336,4	177,1	141,5	3,4

Asosiy kapitalga investitsiyalarning o'sish sur'atlari hududlar kesimida (foiz hisobida)



Jami asosiy kapitalga investitsiyalar hajmida hududlarning ulushi:



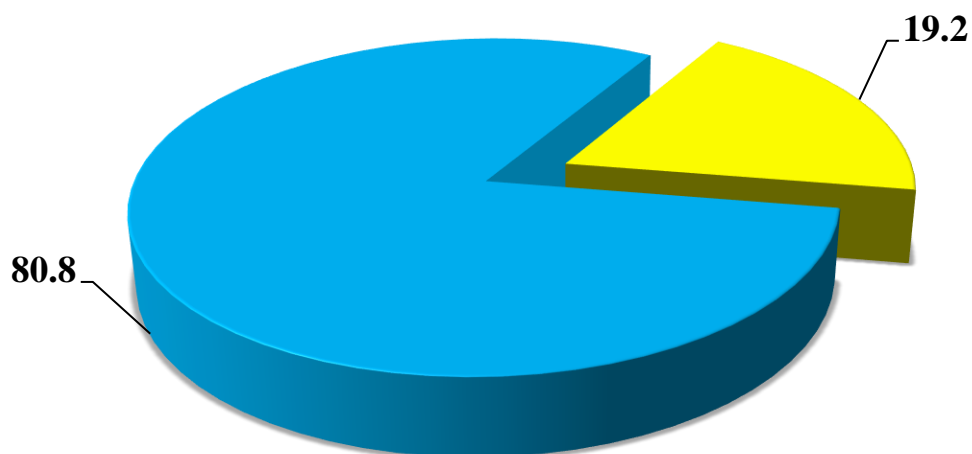
- Nurafshon sh.
- Angren sh.
- Ohangaron sh.
- Yangiyo'l sh.
- Ohangaron
- Bo'stonliq
- Quyi Chirchiq
- Yuqori Chirchiq
- Parkent
- O'rta Chirchiq
- Yangiyo'l
- Olmaliq sh.
- Bekobod sh.
- Chirchiq sh.
- Oqqo'rg'on
- Bekobod
- Bo'ka
- Zangiota
- Qibray
- Piskent
- Chinoz
- Toshkent

Asosiy kapitalga kiritilgan investitsiyalarda markazlashgan va markazlashmagan investitsiyalarning ulushlari

(foiz hisobida)

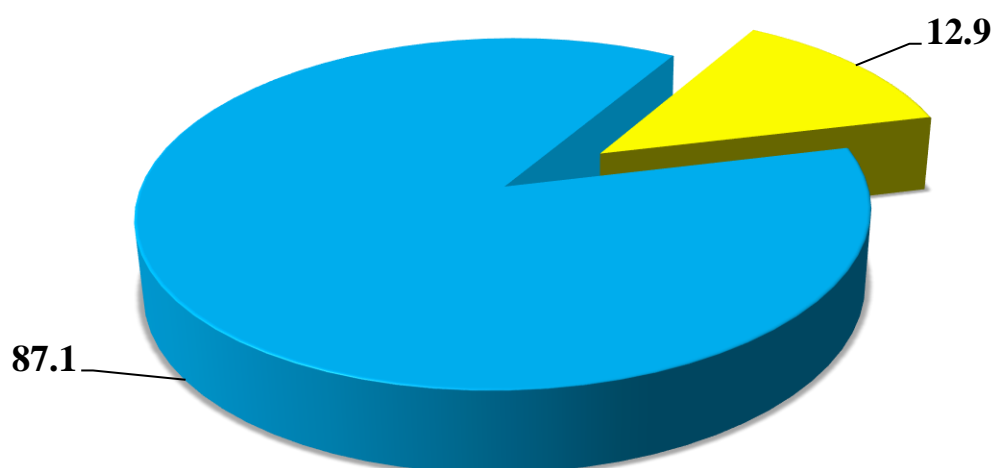
2020- yil yanvar-iyun

■ Markazlashgan ■ Markazlashmagan



2021- yil yanvar-iyun

■ Markazlashgan ■ Markazlashmagan



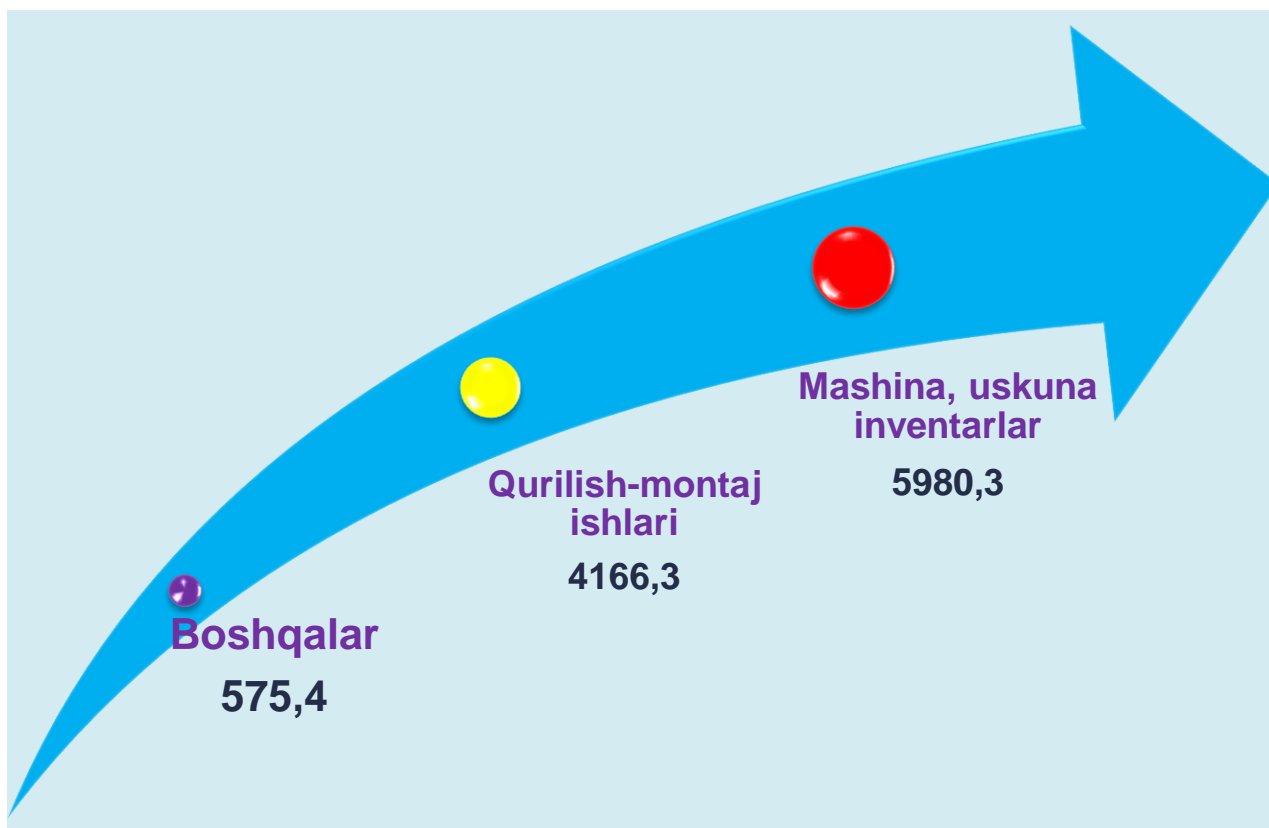
Asosiy kapitalga kiritilgan

investitsiyalarning texnologik tarkibi

	Jami	Shu jumladan mulkchilik shakllari bo'yicha	
		davlat	nodavlat
Jami mlrd. so'm	10 722,0	634,9	10087,1
➤ <i>shu jumladan: umumiy hajmga nisbatan foiz ko'inishda</i>	100	5,9	94,1
➤ qurilish-montaj ishlari	4166,3	491,9	3674,4
➤ mashina, uskunalar, transport vositalari ishlab chiqarish va xo'jalik jihozlari	5980,3	103,7	5876,6
➤ boshqa harajatlar	575,4	39,3	536,1

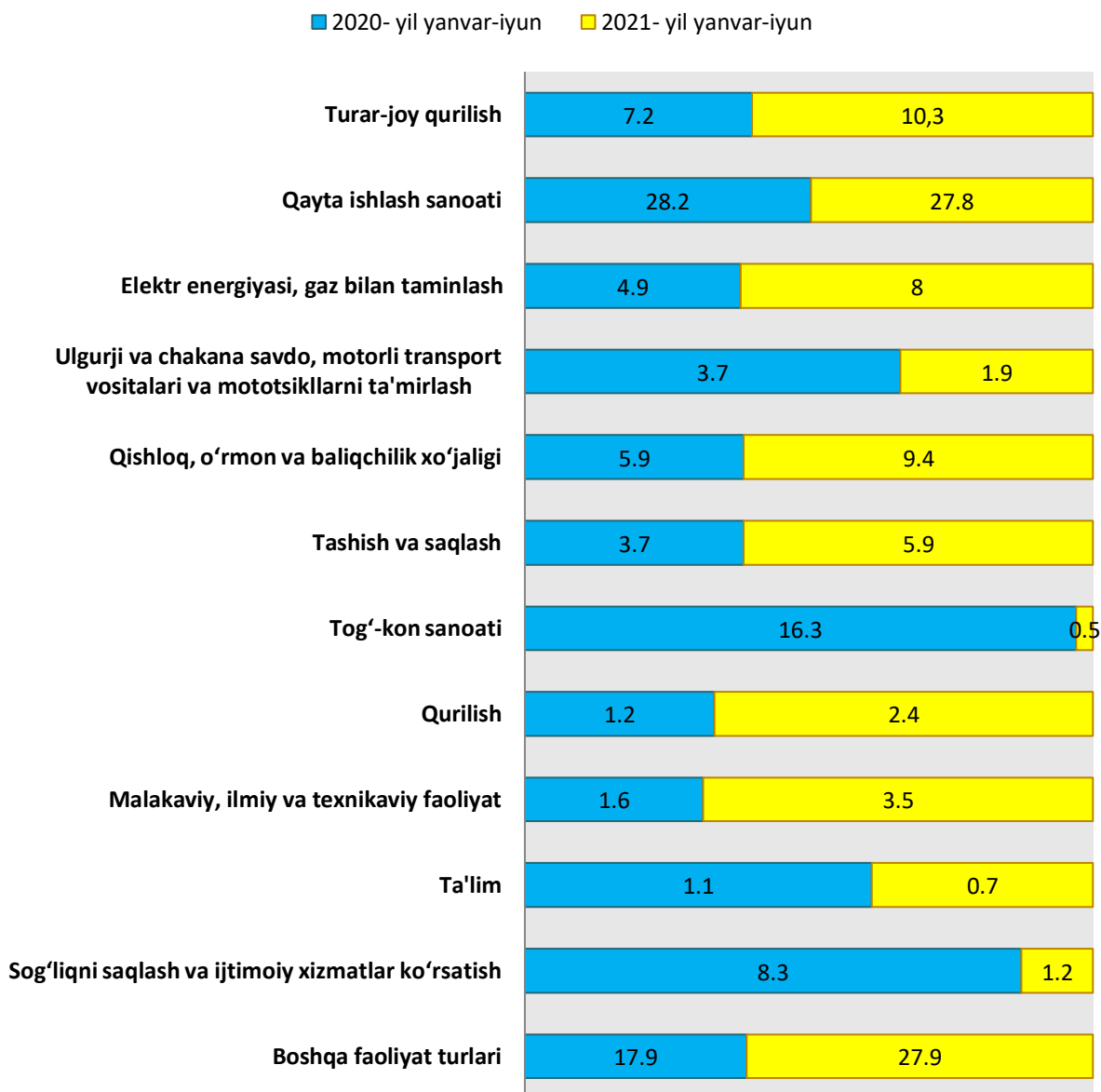
Asosiy kapitalga kiritilgan investitsiyalarning texnologik tarkibi

(mlrd. so'm)



Asosiy kapitalga kiritilgan investitsiyalarni iqtisodiy faoliyat turlari bo'yicha tarkibi

(umumiy hajmga nisbatan foiz hisobida)



Asosiy kapitalga investitsiyalarning iqtisodiy faoliyat turlari bo'yicha tarkibida qayta ishlash sanoati yetakchilik qilmoqda. Ushbu tarmoqda jami moliyalashtirish manbalari hisobidan **2981,8** mlrd. so'm yoki jami asosiy kapitalga kiritilgan investitsiyalarning **27,8** %i o'zlashtirilgan.

Asosiy kapitalga kiritilgan xorijiy investitsiya va kreditlar

Joriy davrda **3775,1** mlrd. so'm yoki asosiy kapitalga investitsiyalarning **35,0 %i** xorijiy investitsiya va kreditlar hisobidan amalga oshirildi.

Jami xorijiy investitsiya va kreditlar tarkibida xorijiy investitsiyalar **2081,9** mlrd. so'mni tashkil etib, qolgan **1693,2** mlrd. so'mi xorijiy kreditlar hisobiga to'g'ri keldi.

Hududlar kesimida asosiy kapitalga kiritilgan xorijiy investitsiya va kreditlar (mlrd. so'mda)

	Jami investitsiya va kreditlar	Shu jumladan		To'g'ridan- to'g'ri xorijiy investitsiya	shundan: reinvestitsiya	Kafolat- lanmagan kreditlar
		investitsiya	kredit			
Viloyat bo'yicha	3 775,1	2 081,9	1 693,2	2 042,5	32,3	912,4
shaharlar:						
➤ Nurafshon	49,4	26,8	22,6	26,8	0,7	-
➤ Olmaliq	407,4	26,2	381,2	26,2	-	370,2
➤ Angren	189,7	134,3	55,4	134,3	-	55,4
➤ Bekobod	32,1	32,1		32,1	-	
➤ Ohangaron	164,3	159,0	5,3	158,0	-	5,3
➤ Chirchiq	528,5	45,1	483,4	41,4	0,2	23,3
➤ Yangiyo'l	24,3	21,6	2,7	21,6	5,9	-
tumanlar:						
➤ Oqqo'rg'on	61,4	21,1	40,3	21,1	-	40,3
➤ Ohangaron	116,4	85,1	31,3	85,1	-	31,3
➤ Bekobod	53,7	39,8	13,9	39,8	-	13,9
➤ Bo'stonliq	121,7	105,0	16,7	105,0	-	0,6
➤ Bo'ka	27,3	27,3		27,3	-	-
➤ Quyichirchiq	269,8	221,6	48,2	199,0	-	48,2
➤ Zangiota	276,8	148,2	128,6	148,2	-	46,9
➤ Yuqorichirchiq	125,3	89,3	36,0	89,3	-	36,0
➤ Qibray	735,4	545,6	189,8	545,6	2,6	60,8
➤ Parkent	74,7	1,4	73,3	1,4	-	73,3
➤ Piskent	79,1	47,6	31,5	47,6	-	-
➤ O'rtachirchiq	71,1	71,1	-	71,1	-	-
➤ Chinoz	62,3	62,3	-	59,2	13,9	-
➤ Yangiyo'l	138,8	108,5	30,3	99,5	9,0	4,2
➤ Toshkent	165,6	62,9	102,7	62,9	-	102,7

Toshkent viloyati statistika boshqarmasi
"Investitsiyalar va qurilish statistikasi" bo'limi
Aloqa telefoni: (71) 202-86-71